

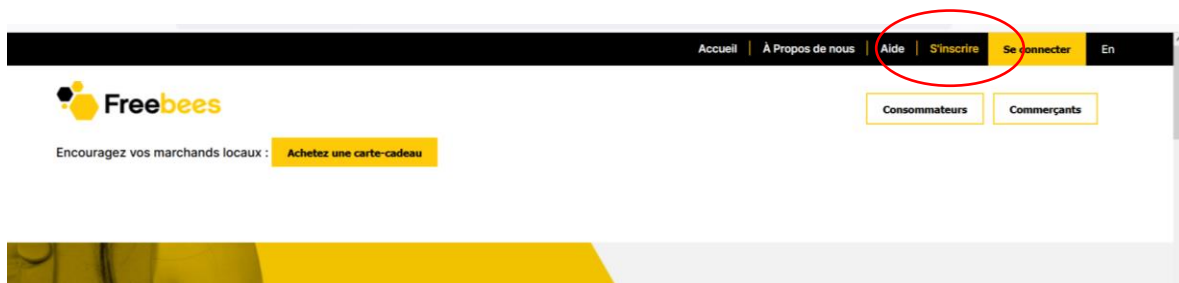
Comment créer son compte de Membre?

ÉTAPE 1

Si vous avez déjà un compte de Membre Freebees, ouvrez une session avec numéro de carte ou adresse courriel + mot de passe et passez à l'étape 2.

OU


Si vous n'avez pas de compte de Membre Freebees, à partir de la page d'accueil du freebeespay.com, cliquez sur **S'INSCRIRE**.



Complétez ensuite les étapes. Une fois le processus complété, vous devriez recevoir un courriel vous demandant de confirmer votre adresse courriel. Vérifiez vos courriers indésirables ou écrivez-nous à info@freebeespay.com si vous ne le recevez pas.



ÉTAPE 1 : VALIDATION DE LA CARTE



Entrez votre numéro de carte

OK

Je ne possède pas de carte de membre. [CLIQUER ICI.](#)

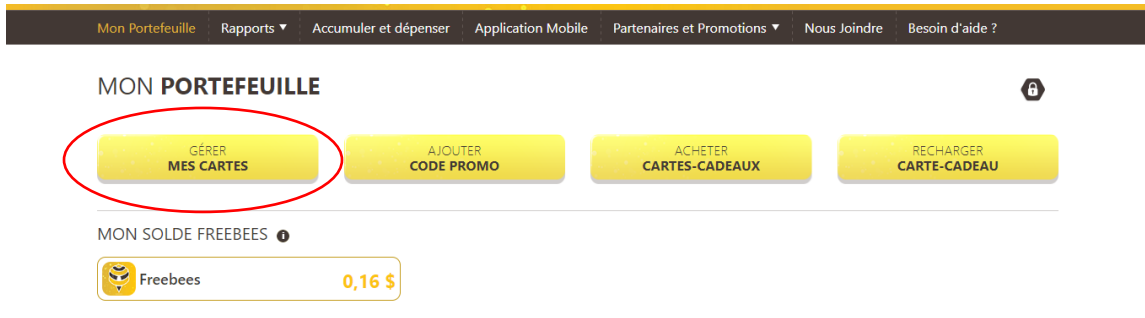
ANNULER

SUIVANT

ÉTAPE 2

Ajouter la carte pour votre enfant

À partir de votre page d'accueil de votre compte, sélectionnez **GÉRER MES CARTES**.



Mon Portefeuille Rapports ▾ Accumuler et dépenser Application Mobile Partenaires et Promotions ▾ Nous Joindre Besoin d'aide ?

MON PORTEFEUILLE

GÉRER MES CARTES AJOUTER CODE PROMO ACHETER CARTES-CADEAUX RECHARGER CARTE-CADEAU

MON SOLDE FREEBEES ⓘ

Freebees 0,16 \$

Cliquez sur **AJOUTER** à la ligne MES CARTES SECONDAIRES. *Le compte doit être complété et actif pour pouvoir le faire.

GÉRER MES CARTES

MA CARTE PRIMAIRE

REPLACER / FUSIONNER MA CARTE

Votre carte primaire est le numéro associé à votre compte Freebees.

Si vous avez deux cartes ou avez reçu une nouvelle carte que vous aimeriez mettre à votre compte, appuyez sur le bouton REPLACER/FUSIONNER MA CARTE*.

*Attention, cette opération vous demandera de choisir quelle carte vous voulez conserver. La carte non conservée ne sera plus fonctionnelle et les soldes seront tous transférés sur la carte sélectionnée.



John Doe

1136 623 3972

MES CARTES SECONDAIRES

AJOUTER


Vos cartes secondaires vous permettent d'ajouter des cartes Freebees à votre compte pour votre conjoint-te ou pour vos enfants afin de partager le compte pour accumuler et dépenser les soldes conjointement*.

*Certaines cartes ne sont valides que pour un Partenaire sélectionné. Le cas échéant, ces cartes ne pourront accumuler ou dépenser des soldes chez les autres Partenaires du réseau.

Image	Numéro	Titulaire de la carte	Mode
-------	--------	-----------------------	------

aucune carte secondaire

Entrez le numéro de la carte



Retour au compte : Philippe Londei (Gérant)

CARTE SECONDAIRE

NUMÉRO DE CARTE :

Numéro de carte OK

FERMER

Remplissez ensuite le formulaire avec le prénom et le nom de l'élève.

Laissez l'option à Accumuler / dépenser. Par mesure de sécurité, vous pourrez aussi empêcher cette carte de dépenser de l'argent en utilisant le Mode Accumuler seulement.

Si l'utilisateur de la carte est âgé de moins de 18 ans, cochez « J'autorise le titulaire de la carte à utiliser mon compte », puis faites ENREGISTRER.



CARTE SECONDAIRE

Numéro de carte 1199 271 8685

Prénom
Champs obligatoires

Nom
Champs obligatoires

Mode

Autoriser prochaine transaction

Le titulaire de la carte est un adulte

J'autorise le titulaire de la carte à utiliser mon compte

ANNULER ENREGISTRER

Refaites la procédure pour ajouter d'autres cartes (Si vous avez plus d'un enfant).
Appuyez sur l'icône du crayon pour modifier l'information d'une carte ou sur la poubelle pour supprimer la carte du compte.

GÉRER MES CARTES

MA CARTE PRIMAIRE

REPLACER / FUSIONNER MA CARTE

Votre carte primaire est le numéro associé à votre compte Freebees.

Si vous avez deux cartes ou avez reçu une nouvelle carte que vous aimeriez mettre à votre compte, appuyez sur le bouton REPLACER/FUSIONNER MA CARTE*.

*Attention, cette opération vous demandera de choisir quelle carte vous voulez conserver. La carte non conservée ne sera plus fonctionnelle et les soldes seront tous transférés sur la carte sélectionnée.



John Doe
1136 623 3972

MES CARTES SECONDAIRES

AJOUTER

Vos cartes secondaires vous permettent d'ajouter des cartes Freebees à votre compte pour votre conjoint-te ou pour vos enfants afin de partager le compte pour accumuler et dépenser les soldes conjointement*.

*Certaines cartes ne sont valides que pour un Partenaire sélectionné. Le cas échéant, ces cartes ne pourront accumuler ou dépenser des soldes chez les autres Partenaires du réseau.

Image	Numéro	Titulaire de la carte	Mode	
	1199 271 8685	Phil TEST	Accumuler / Dépenser	

Application mobile

Si votre enfant a un appareil mobile, il est possible de télécharger l'application mobile Freebees pour faire les transactions à la cafétéria.

***Notez que vous devrez ouvrir une session sur le cellulaire de l'enfant avec le compte principal, soit l'adresse courriel et le mot de passe de votre compte Freebees.**

Apple : <https://apps.apple.com/us/app/freebeespoints/id889114503?ls=1>

Android : <https://play.google.com/store/apps/details?id=com.superstar.freebees>